

Naadtoeslag 1 cm

Boven

2

5,5 cm

1,5 cm

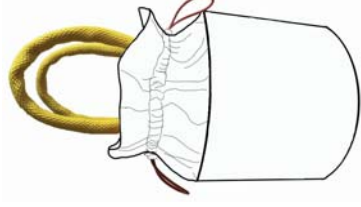
Open laten voor elastiek
koord doorvoer



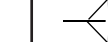
Bovenkant buitenkant Paastas

- knip 2x met naadtoeslag in poplin katoen.
Neem markeringstekens over.

- knip 2x versteviging zonder naadtoeslag (✂)

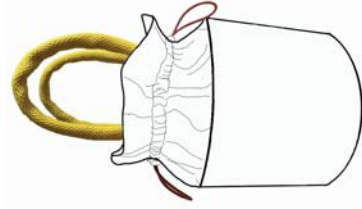


Ontworpen door Nelleke Ploer-Hamstra
www.instagram.com/hipploer
in samenwerking met www.Budgetstoffen.nl



Naadtoeslag 1 cm

Boven



Bovenkant binnenkant Paastas

- knip 2x met naadtoeslag in canvas
Neem markeringstekens over

3



Ontworpen door Nelleke Ploer-Hamstra
www.instagram.com/hipploer
in samenwerking met www.Budgetstoffen.nl

Markering hengsel

3 cm

3 cm

controle vak
2 cm x 2 cm